

13into1203

**SCHOUWGIDS**






**524036NO BORNE; BEGRAAFPLAATS**






**HUIDIGE KWALITEIT EN OMVORMINGSMOGELIJKHEDEN**

**Vrijdag 12 oktober 2012**

**ciber**

## Beplanting

Groen-beplanting-bodembedekkers-kale plekken (RAW-hoofdcodes 70.12.32/70.12.82)				
A+	A	B	C	D
				
Er zijn geen kale plekken.	Er zijn weinig kale plekken.	Er zijn hier en daar kale plekken.	Er zijn redelijk veel kale plekken.	Er zijn veel kale plekken.
<b>kaal oppervlak</b>	<b>kaal oppervlak</b>	<b>kaal oppervlak</b>	<b>kaal oppervlak</b>	<b>kaal oppervlak</b>
0 % per 100 m <sup>2</sup>	≤ 5 % per 100 m <sup>2</sup>	≤ 10 % per 100 m <sup>2</sup>	≤ 25 % per 100 m <sup>2</sup>	> 25 % per 100 m <sup>2</sup>






Groen-beplanting-haag-kale plekken (RAW-hoofdcodes 70.14.31/70.14.81)				
A+	A	B	C	D
				
Er zijn geen gaten in de haag.	Er zijn weinig gaten in de haag.	Er zijn hier en daar gaten in de haag.	Er zijn redelijk veel gaten in de haag.	Er zijn veel gaten in de haag.
<b>gaten</b>	<b>gaten</b>	<b>gaten</b>	<b>gaten</b>	<b>gaten</b>
0 % per 100 m <sup>1</sup>	≤ 2 % per 100 m <sup>1</sup>	≤ 5 % per 100 m <sup>1</sup>	≤ 15 % per 100 m <sup>1</sup>	> 15 % per 100 m <sup>1</sup>

Groen-beplanting-haag-snoeibeeld geschoren hagen (RAW-hoofdcodes 70.14.15/70.14.65)				
A+	A	B	C	D
				
De strakke lijnen van de haag zijn duidelijk zichtbaar. Er steken geen uitlopers uit de haag.	De strakke lijnen van de haag zijn goed zichtbaar. Er steken weinig uitlopers uit de haag.	De strakke lijnen van de haag zijn redelijk zichtbaar. Hier en daar steken kleine uitlopers uit de haag.	De strakke lijnen van de haag zijn niet meer zichtbaar. Er steken redelijk veel kleine uitlopers uit de haag.	De strakke lijnen van de haag zijn niet meer zichtbaar. Er steken veel uitlopers uit de haag. De haag heeft zich ontwikkeld tot losse heesterrand.
<b>gemiddelde lengte uitlopers</b>	<b>gemiddelde lengte uitlopers</b>	<b>gemiddelde lengte uitlopers</b>	<b>gemiddelde lengte uitlopers</b>	<b>gemiddelde lengte uitlopers</b>
0 cm per 100 m <sup>1</sup>	≤ 10 cm per 100 m <sup>1</sup>	≤ 20 cm per 100 m <sup>1</sup>	≤ 30 cm per 100 m <sup>1</sup>	> 30 cm per 100 m <sup>1</sup>
<b>maximale lengte uitgroeiende uitlopers</b>	<b>maximale lengte uitgroeiende uitlopers</b>	<b>maximale lengte uitgroeiende uitlopers</b>	<b>maximale lengte uitgroeiende uitlopers</b>	<b>maximale lengte uitgroeiende uitlopers</b>
0 cm per 100 m <sup>1</sup>	≤ 30 cm per 100 m <sup>1</sup>	≤ 40 cm per 100 m <sup>1</sup>	≤ 50 cm per 100 m <sup>1</sup>	< 50 cm per 100 m <sup>1</sup>






Groen-beplanting-heesters-gesloten heesters-kale plekken (RAW-hoofdcodes 70.15.31/70.15.81)				
A+	A	B	C	D
				
Er zijn geen kale plekken.	Er zijn weinig kale plekken.	Er zijn hier en daar kale plekken.	Er zijn redelijk veel kale plekken.	Er zijn veel kale plekken.
<b>kaal oppervlak</b>	<b>kaal oppervlak</b>	<b>kaal oppervlak</b>	<b>kaal oppervlak</b>	<b>kaal oppervlak</b>

0 % per 100 m <sup>2</sup>	≤ 5 % per 100 m <sup>2</sup>	≤ 10 % per 100 m <sup>2</sup>	≤ 25 % per 100 m <sup>2</sup>	> 25 % per 100 m <sup>2</sup>
----------------------------	------------------------------	-------------------------------	-------------------------------	-------------------------------






### Groen-beplanting-heesters-overgroei randen verharding of gras (RAW-hoofdcodes 70.15.14/70.15.64)






A+	A	B	C	D
				
De rand van de verharding of het gras is volledig zichtbaar.	De rand van de verharding of het gras is goed zichtbaar.	De rand van de verharding of het gras is redelijk zichtbaar.	De rand van de verharding of het gras is nauwelijks zichtbaar.	De rand van de verharding of het gras is niet zichtbaar.
<b>gemiddelde lengte overgroei</b>	<b>gemiddelde lengte overgroei</b>	<b>gemiddelde lengte overgroei</b>	<b>gemiddelde lengte overgroei</b>	<b>gemiddelde lengte overgroei</b>
0 cm per 100 m <sup>1</sup>	≤ 10 cm per 100 m <sup>1</sup>	≤ 25 cm per 100 m <sup>1</sup>	≤ 40 cm per 100 m <sup>1</sup>	> 40 cm per 100 m <sup>1</sup>
<b>maximale lengte overgroei</b>	<b>maximale lengte overgroei</b>	<b>maximale lengte overgroei</b>	<b>maximale lengte overgroei</b>	<b>maximale lengte overgroei</b>
0 cm per 100 m <sup>1</sup>	≤ 30 cm per 100 m <sup>1</sup>	≤ 45 cm per 100 m <sup>1</sup>	≤ 75 cm per 100 m <sup>1</sup>	> 75 cm per 100 m <sup>1</sup>






### Groen-beplanting-natuurlijk afval (RAW-hoofdcodes 70.10.07/70.10.57)






A+	A	B	C	D
				
Er is geen bladafval/bloesem.	Er is weinig bladafval/bloesem.	Er is redelijk veel bladafval/bloesem.	Er is veel bladafval/bloesem.	Er is zeer veel bladafval/bloesem.
<b>bedekking</b>	<b>bedekking</b>	<b>bedekking</b>	<b>bedekking</b>	<b>bedekking</b>
0 % per 100 m <sup>2</sup>	≤ 15 % per 100 m <sup>2</sup>	≤ 30 % per 100 m <sup>2</sup>	≤ 50 % per 100 m <sup>2</sup>	> 50 % per 100 m <sup>2</sup>
<b>maximale dikte</b>	<b>maximale dikte</b>	<b>maximale dikte</b>	<b>maximale dikte</b>	<b>maximale dikte</b>
0 cm per 100 m <sup>2</sup>	≤ 2 cm per 100 m <sup>2</sup>	≤ 5 cm per 100 m <sup>2</sup>	≤ 10 cm per 100 m <sup>2</sup>	> 10 cm per 100 m <sup>2</sup>

### Groen-beplanting-onkruid (RAW-hoofdcodes 70.10.08/70.10.58)






A+	A	B	C	D
				
Er is geen onkruid.	Er is nauwelijks onkruid.	Er is pleksgewijs onkruid.	Er is redelijk veel onkruid.	Er is veel onkruid.
<b>bedekking</b>	<b>bedekking</b>	<b>bedekking</b>	<b>bedekking</b>	<b>bedekking</b>
0 % per 100 m <sup>2</sup>	≤ 20 % per 100 m <sup>2</sup>	≤ 40 % per 100 m <sup>2</sup>	> 40 % per 100 m <sup>2</sup>	> 40 % per 100 m <sup>2</sup>
<b>bedekking door resten</b>	<b>bedekking door resten</b>	<b>bedekking door resten</b>	<b>bedekking door resten</b>	<b>bedekking door resten</b>
0 % per 100 m <sup>2</sup>	≤ 10 % per 100 m <sup>2</sup>	≤ 25 % per 100 m <sup>2</sup>	> 25 % per 100 m <sup>2</sup>	> 25 % per 100 m <sup>2</sup>
<b>maximale hoogte</b>	<b>maximale hoogte</b>	<b>maximale hoogte</b>	<b>maximale hoogte</b>	<b>maximale hoogte</b>
0 cm per 100 m <sup>2</sup>	≤ 10 cm per 100 m <sup>2</sup>	≤ 30 cm per 100 m <sup>2</sup>	≤ 50 cm per 100 m <sup>2</sup>	> 50 cm per 100 m <sup>2</sup>
<b>zodevorming</b>	<b>zodevorming</b>	<b>zodevorming</b>	<b>zodevorming</b>	<b>zodevorming</b>
nee	nee	nee	nee	ja

Groen-beplanting-rozen-kale plekken (RAW-hoofdcodes 70.16.31/70.16.81)				
A+	A	B	C	D
				
Er zijn geen kale plekken.	Er zijn nauwelijks kale plekken.	Er zijn hier en daar kale plekken.	Er zijn redelijk veel kale plekken.	Er zijn veel kale plekken.
<b>kaal oppervlak</b>	<b>kaal oppervlak</b>	<b>kaal oppervlak</b>	<b>kaal oppervlak</b>	<b>kaal oppervlak</b>
0 % per 100 m <sup>2</sup>	≤ 5 % per 100 m <sup>2</sup>	≤ 10 % per 100 m <sup>2</sup>	≤ 25 % per 100 m <sup>2</sup>	> 25 % per 100 m <sup>2</sup>






Groen-beplanting-zwerfafval fijn (RAW-hoofdcodes 70.10.01/70.10.51)				
A+	A	B	C	D
				
Er ligt geen fijn zwerfafval.	Er ligt weinig fijn zwerfafval.	Er ligt redelijk veel fijn zwerfafval.	Er ligt veel fijn zwerfafval.	Er ligt zeer veel fijn zwerfafval.
<b>fijn zwerfafval (≤10cm)</b>	<b>fijn zwerfafval (≤10cm)</b>	<b>fijn zwerfafval (≤10cm)</b>	<b>fijn zwerfafval (≤10cm)</b>	<b>fijn zwerfafval (≤10cm)</b>
0 stuks per m <sup>2</sup>	≤ 3 stuks per m <sup>2</sup>	≤ 10 stuks per m <sup>2</sup>	≤ 25 stuks per m <sup>2</sup>	> 25 stuks per m <sup>2</sup>





Groen-beplanting-zwerfafval grof (RAW-hoofdcodes 70.10.02/70.10.52)				
A+	A	B	C	D
				
Er ligt geen grof zwerfafval.	Er ligt weinig grof zwerfafval.	Er ligt redelijk veel grof zwerfafval.	Er ligt veel grof zwerfafval.	Er ligt zeer veel grof zwerfafval.
<b>grof zwerfafval (&gt;10cm)</b>	<b>grof zwerfafval (&gt;10cm)</b>	<b>grof zwerfafval (&gt;10cm)</b>	<b>grof zwerfafval (&gt;10cm)</b>	<b>grof zwerfafval (&gt;10cm)</b>
0 stuks per 100 m <sup>2</sup>	≤ 3 stuks per 100 m <sup>2</sup>	≤ 10 stuks per 100 m <sup>2</sup>	≤ 25 stuks per 100 m <sup>2</sup>	> 25 stuks per 100 m <sup>2</sup>






## Bomen






Groen-boom-vitaliteit en ziekte (RAW-hoofdcodes 70.20.34/70.20.84)				
A+	A	B	C	D
				
De boom is gezond en groeikrachtig.	De boom is gezond en groeikrachtig.	De boom is gezond en redelijk groeikrachtig.	De boom is niet gezond en niet groeikrachtig.	De boom is (bijna) dood.
<b>vitaliteit</b>	<b>vitaliteit</b>	<b>vitaliteit</b>	<b>vitaliteit</b>	<b>vitaliteit</b>
goed	goed	redelijk	weinig	geen






## Gazon






Groen-gras-beschadiging (RAW-hoofdcodes 70.30.31/70.30.81)				
A+	A	B	C	D
				
Het gras heeft geen beschadigingen.	Het gras heeft weinig beschadigingen.	Het gras heeft hier en daar beschadigingen.	Het gras heeft redelijk veel beschadigingen.	Het gras heeft veel beschadigingen.
<b>beschadiging</b>	<b>beschadiging</b>	<b>beschadiging</b>	<b>beschadiging</b>	<b>beschadiging</b>
0 % per 100 m <sup>2</sup>	≤ 1 % per 100 m <sup>2</sup>	≤ 5 % per 100 m <sup>2</sup>	≤ 10 % per 100 m <sup>2</sup>	> 10 % per 100 m <sup>2</sup>
<b>beschadiging van 100cm<sup>2</sup> of meer</b>	<b>beschadiging van 100cm<sup>2</sup> of meer</b>	<b>beschadiging van 100cm<sup>2</sup> of meer</b>	<b>beschadiging van 100cm<sup>2</sup> of meer</b>	<b>beschadiging van 100cm<sup>2</sup> of meer</b>
0 m <sup>2</sup> per 100 m <sup>2</sup>	≤ 0,25 m <sup>2</sup> per 100 m <sup>2</sup>	≤ 0,50 m <sup>2</sup> per 100 m <sup>2</sup>	≤ 1 m <sup>2</sup> per 100 m <sup>2</sup>	> 1 m <sup>2</sup> per 100 m <sup>2</sup>

Groen-gras-bijmaaien rondom obstakels (RAW-hoofdcodes 70.30.13/70.30.63)				
A+	A	B	C	D
				
Grasvegetatie rondom obstakel is niet hoger dan de omliggende grasvegetatie.	Grasvegetatie rondom obstakel is nauwelijks hoger dan de omliggende grasvegetatie.	Grasvegetatie rondom obstakel is enigszins hoger dan de omliggende grasvegetatie.	Grasvegetatie rondom obstakel is veel hoger dan de omliggende grasvegetatie.	Grasvegetatie rondom obstakel is zeer veel hoger dan de omliggende grasvegetatie.
<b>hoogte gras binnen een afstand van 0,3m van obstakel t.o.v. omliggende grasvegetatie</b>	<b>hoogte gras binnen een afstand van 0,3m van obstakel t.o.v. omliggende grasvegetatie</b>	<b>hoogte gras binnen een afstand van 0,3m van obstakel t.o.v. omliggende grasvegetatie</b>	<b>hoogte gras binnen een afstand van 0,3m van obstakel t.o.v. omliggende grasvegetatie</b>	<b>hoogte gras binnen een afstand van 0,3m van obstakel t.o.v. omliggende grasvegetatie</b>
gelijke hoogte	≤ 1,5 x zo hoog	≤ 2 x zo hoog	≤ 3 x zo hoog	> 3 x zo hoog

Groen-gras-gazon-kale plekken (RAW-hoofdcodes 70.31.32/70.31.82)				
A+	A	B	C	D
				
Er zijn geen kale plekken.	Er zijn weinig kale plekken.	Er zijn hier en daar kale plekken.	Er zijn redelijk veel kale plekken.	Er zijn veel kale plekken.
<b>kaal oppervlak</b>	<b>kaal oppervlak</b>	<b>kaal oppervlak</b>	<b>kaal oppervlak</b>	<b>kaal oppervlak</b>
0 % per 100 m <sup>2</sup>	≤ 2 % per 100 m <sup>2</sup>	≤ 5 % per 100 m <sup>2</sup>	≤ 10 % per 100 m <sup>2</sup>	> 10 % per 100 m <sup>2</sup>
<b>oppervlakte per kale plek</b>	<b>oppervlakte per kale plek</b>	<b>oppervlakte per kale plek</b>	<b>oppervlakte per kale plek</b>	<b>oppervlakte per kale plek</b>
0 m <sup>2</sup> per 100 m <sup>2</sup>	≤ 0,1 m <sup>2</sup> per 100 m <sup>2</sup>	≤ 0,4 m <sup>2</sup> per 100 m <sup>2</sup>	≤ 2 m <sup>2</sup> per 100 m <sup>2</sup>	> 2 m <sup>2</sup> per 100 m <sup>2</sup>






Groen-gras-gazon-zwerfafval fijn (RAW-hoofdcodes 70.31.01/70.31.51)				
A+	A	B	C	D
				
Er ligt geen fijn zwerfafval.	Er ligt weinig fijn zwerfafval.	Er ligt redelijk veel fijn zwerfafval.	Er ligt veel fijn zwerfafval.	Er ligt zeer veel fijn zwerfafval.
<b>fijn zwerfafval (<math>\leq 10\text{cm}</math>)</b> 0 stuks per $\text{m}^2$	<b>fijn zwerfafval (<math>\leq 10\text{cm}</math>)</b> $\leq 3$ stuks per $\text{m}^2$	<b>fijn zwerfafval (<math>\leq 10\text{cm}</math>)</b> $\leq 10$ stuks per $\text{m}^2$	<b>fijn zwerfafval (<math>\leq 10\text{cm}</math>)</b> $\leq 25$ stuks per $\text{m}^2$	<b>fijn zwerfafval (<math>\leq 10\text{cm}</math>)</b> $> 25$ stuks per $\text{m}^2$

Groen-gras-gazon-zwerfafval grof (RAW-hoofdcodes 70.31.02/70.31.52)				
A+	A	B	C	D
				
Er ligt geen grof zwerfafval.	Er ligt weinig grof zwerfafval.	Er ligt hier en daar grof zwerfafval.	Er ligt veel grof zwerfafval.	Er ligt zeer veel grof zwerfafval.
<b>zwerfafval grof (<math>&gt; 10\text{cm}</math>)</b> 0 stuks per $100 \text{ m}^2$	<b>zwerfafval grof (<math>&gt; 10\text{cm}</math>)</b> $\leq 3$ stuks per $100 \text{ m}^2$	<b>zwerfafval grof (<math>&gt; 10\text{cm}</math>)</b> $\leq 10$ stuks per $100 \text{ m}^2$	<b>zwerfafval grof (<math>&gt; 10\text{cm}</math>)</b> $\leq 25$ stuks per $100 \text{ m}^2$	<b>zwerfafval grof (<math>&gt; 10\text{cm}</math>)</b> $> 25$ stuks per $100 \text{ m}^2$

Groen-gras-maaisel op gras (RAW-hoofdcodes 70.30.11/70.30.61)				
A+	A	B	C	D
				
Geen maaisel op het gras.	Maaisel is gelijkmatig over het oppervlak verdeeld.	Maaisel is gelijkmatig over het oppervlak verdeeld.	Maaisel is gelijkmatig over het oppervlak verdeeld.	Maaisel is niet gelijkmatig over het oppervlak verdeeld.
<b>aanwezigheid opeenhoping gemaaid gras</b> nee per $100 \text{ m}^2$	<b>aanwezigheid opeenhoping gemaaid gras</b> nee per $100 \text{ m}^2$	<b>aanwezigheid opeenhoping gemaaid gras</b> nee per $100 \text{ m}^2$	<b>aanwezigheid opeenhoping gemaaid gras</b> nee per $100 \text{ m}^2$	<b>aanwezigheid opeenhoping gemaaid gras</b> ja per $100 \text{ m}^2$

Groen-gras-maaisel op verharding (RAW-hoofdcodes 70.30.12/70.30.62)				
A+	A	B	C	D
				
Er ligt geen maaisel op de verharding.	Er ligt weinig maaisel op de verharding.	Er ligt redelijk veel maaisel op de verharding.	Er ligt veel maaisel op de verharding.	Er ligt zeer veel maaisel op de verharding.
<b>aanwezigheid maaisel <math>\leq 1\text{m}</math> van grasrand</b> 0 % per $100 \text{ m}^1$ grasrand	<b>aanwezigheid maaisel <math>\leq 1\text{m}</math> van grasrand</b> $\leq 5$ % per $100 \text{ m}^1$ grasrand	<b>aanwezigheid maaisel <math>\leq 1\text{m}</math> van grasrand</b> $\leq 20$ % per $100 \text{ m}^1$ grasrand	<b>aanwezigheid maaisel <math>\leq 1\text{m}</math> van grasrand</b> $\leq 40$ % per $100 \text{ m}^1$ grasrand	<b>aanwezigheid maaisel <math>\leq 1\text{m}</math> van grasrand</b> $> 40$ % per $100 \text{ m}^1$ grasrand
<b>aanwezigheid maaisel <math>&gt; 1\text{m}</math> van grasrand</b> 0 % per $100 \text{ m}^1$ grasrand	<b>aanwezigheid maaisel <math>&gt; 1\text{m}</math> van grasrand</b> $\leq 3$ % per $100 \text{ m}^1$ grasrand	<b>aanwezigheid maaisel <math>&gt; 1\text{m}</math> van grasrand</b> $\leq 5$ % per $100 \text{ m}^1$ grasrand	<b>aanwezigheid maaisel <math>&gt; 1\text{m}</math> van grasrand</b> $\leq 10$ % per $100 \text{ m}^1$ grasrand	<b>aanwezigheid maaisel <math>&gt; 1\text{m}</math> van grasrand</b> $> 10$ % per $100 \text{ m}^1$ grasrand

### Groen-gras-natuurlijk afval (RAW-hoofdcodes 70.30.07/70.30.57)

A+	A	B	C	D
				
Er is geen bladafval/bloesem.	Er is weinig bladafval/bloesem.	Er is pleksgewijs bladafval/bloesem.	Er is redelijk veel bladafval/bloesem.	Er is veel bladafval/bloesem.
<b>bedekking</b>	<b>bedekking</b>	<b>bedekking</b>	<b>bedekking</b>	<b>bedekking</b>
0 % per 100 m <sup>2</sup>	≤ 5 % per 100 m <sup>2</sup>	≤ 10 % per 100 m <sup>2</sup>	≤ 25 % per 100 m <sup>2</sup>	> 25 % per 100 m <sup>2</sup>
<b>maximale dikte</b>	<b>maximale dikte</b>	<b>maximale dikte</b>	<b>maximale dikte</b>	<b>maximale dikte</b>
0 cm per 100 m <sup>2</sup>	≤ 3 cm per 100 m <sup>2</sup>	≤ 10 cm per 100 m <sup>2</sup>	≤ 30 cm per 100 m <sup>2</sup>	> 30 cm per 100 m <sup>2</sup>

### Meubilair

#### Meubilair-afvalbak-natuurlijke aanslag (RAW-hoofdcodes 70.50.25/70.50.75)

A+	A	B	C	D
				
De afvalbak is niet bevuild door aanslag.	De afvalbak is nauwelijks bevuild door aanslag.	De afvalbak is enigszins bevuild door aanslag.	De afvalbak is sterk bevuild door aanslag.	De afvalbak is zeer sterk bevuild door aanslag.
<b>mate van aanslag</b>	<b>mate van aanslag</b>	<b>mate van aanslag</b>	<b>mate van aanslag</b>	<b>mate van aanslag</b>
0 % per stuk	≤ 5 % per stuk	≤ 10 % per stuk	≤ 20 % per stuk	> 20 % per stuk

#### Meubilair-afvalbak-vullingsgraad (RAW-hoofdcodes 70.50.31/70.50.81)

A+	A	B	C	D
				
Afvalbak is leeg en heeft geen afval dat uitsteekt.	Afvalbak is voor minder dan de helft vol en heeft geen afval dat uitsteekt.	Afvalbak is niet vol en heeft geen afval dat uitsteekt.	Afvalbak is nagenoeg vol en heeft geen afval dat uitsteekt.	Afvalbak is vol of heeft afval dat uitsteekt.
<b>uitstekend afval</b>	<b>uitstekend afval</b>	<b>uitstekend afval</b>	<b>uitstekend afval</b>	<b>uitstekend afval</b>
nee	nee	nee	nee	ja
<b>vullingsgraad</b>	<b>vullingsgraad</b>	<b>vullingsgraad</b>	<b>vullingsgraad</b>	<b>vullingsgraad</b>
0% per stuk	≤ 40% per stuk	≤ 80% per stuk	≤ 100% per stuk	> 100% per stuk
<b>zwerfafval binnen een straal van 1m rondom de afvalbak</b>	<b>zwerfafval binnen een straal van 1m rondom de afvalbak</b>	<b>zwerfafval binnen een straal van 1m rondom de afvalbak</b>	<b>zwerfafval binnen een straal van 1m rondom de afvalbak</b>	<b>zwerfafval binnen een straal van 1m rondom de afvalbak</b>
nee	nee	nee	nee	ja

### Meubilair-containers-bijgeplaatst afval rondom containers (RAW-hoofdcodes 70.50.38/70.50.88)

A+	A	B	C	D
				
Er ligt geen afval in de omgeving van de containers.	Er ligt weinig afval in de omgeving van de containers.	Er ligt redelijk veel afval in de omgeving van de containers.	Er ligt veel afval in de omgeving van de containers.	Er ligt zeer veel afval in de omgeving van de containers.
<b>grof zwerfafval/grof vuil binnen een straal van 5m rondom de container</b>	<b>grof zwerfafval/grof vuil binnen een straal van 5m rondom de container</b>	<b>grof zwerfafval/grof vuil binnen een straal van 5m rondom de container</b>	<b>grof zwerfafval/grof vuil binnen een straal van 5m rondom de container</b>	<b>grof zwerfafval/grof vuil binnen een straal van 5m rondom de container</b>
0 stuks	≤ 1 stuks	≤ 3 stuks	≤ 5 stuks	> 5 stuks






### Meubilair-hekken-scheefstand (RAW-hoofdcodes 70.54.27/70.54.77)

A+	A	B	C	D
				
Het hek staat recht.	Het hek staat licht scheef.	Het hek staat duidelijk waarneembaar scheef.	Het hek staat fors scheef.	Het hek staat zo scheef dat dit gevaar oplevert.
<b>scheefstand</b>	<b>scheefstand</b>	<b>scheefstand</b>	<b>scheefstand</b>	<b>scheefstand</b>
0 graden per stuk	≤ 2 graden per stuk	≤ 4 graden per stuk	≤ 15 graden per stuk	> 15 graden per stuk

### Meubilair-palen-scheefstand (RAW-hoofdcodes 70.55.27/70.55.77)

A+	A	B	C	D
				
De paal staat recht.	De paal staat licht scheef.	De paal staat duidelijk waarneembaar scheef.	De paal staat fors scheef.	De paal staat zo scheef dat dit gevaar oplevert.
<b>scheefstand</b>	<b>scheefstand</b>	<b>scheefstand</b>	<b>scheefstand</b>	<b>scheefstand</b>
0 graden per stuk	≤ 2 graden per stuk	≤ 4 graden per stuk	≤ 15 graden per stuk	> 15 graden per stuk

### Meubilair-recreatieve voorziening-banken en tafels-dekking van de coating/folie en krassen (RAW-hoofdcodes 70.56.22/70.56.72)

A+	A	B	C	D
				
De bank of tafel wordt volledig en gelijkmatig door de coating bedekt.	De bank of tafel wordt volledig door de coating bedekt. Op een enkele plaats is de coating dunner.	Op enkele plaatsen is de coating afwezig of in een slechte conditie. De bank of tafel is echter grotendeels door de coating bedekt. Zeer lichte roestvorming komt voor.	Op grotere delen van de bank of tafel is de coating afwezig of in een matige conditie. Roestvorming komt in enige mate voor.	Op de gehele bank of tafel is de coating afwezig of in een zeer slechte conditie. Ernstige roestvorming als gevolg hiervan kan voorkomen.
<b>dekkingsgraad</b>	<b>dekkingsgraad</b>	<b>dekkingsgraad</b>	<b>dekkingsgraad</b>	<b>dekkingsgraad</b>



100 % per stuk	> 98 % per stuk	> 95 % per stuk	> 80 % per stuk	≤ 80 % per stuk
----------------	-----------------	-----------------	-----------------	-----------------

### Meubilair-recreatieve voorziening-banken en tafels-natuurlijke aanslag (RAW-hoofdcodes 70.56.25/70.56.75)

A+	A	B	C	D
De bank of tafel is niet bevuild door aanslag.	De bank of tafel is nauwelijks bevuild door aanslag.	De bank of tafel is enigszins bevuild door aanslag.	De bank of tafel is fors bevuild door aanslag.	De bank of tafel is zeer sterk bevuild door aanslag.
<b>mate van aanslag</b>	<b>mate van aanslag</b>	<b>mate van aanslag</b>	<b>mate van aanslag</b>	<b>mate van aanslag</b>
0 % per stuk	≤ 5 % per stuk	≤ 10 % per stuk	≤ 20 % per stuk	> 20 % per stuk

## Verharding

### Verharding-gesloten verharding-asfaltverharding-oneffenheden wegtype 1-7 (RAW-hoofdcodes 70.72.21/70.72.71)

A+	A	B	C	D
Er zijn geen oneffenheden. Er is geen schade volgens de CROW-systematiek voor wegbeheer.	Er zijn lichte oneffenheden. Er is enige schade volgens de CROW-systematiek voor wegbeheer.	Er zijn enige oneffenheden. De waarschuwingsgrens van de CROW-systematiek voor wegbeheer is overschreden.	Er zijn aanzienlijke oneffenheden. De richtlijn van de CROW-systematiek voor wegbeheer is overschreden.	Er zijn veel ernstige oneffenheden. De richtlijn van de CROW-systematiek voor wegbeheer is met meer dan één klasse overschreden. Er is sprake van onderhoudsachterstand.
<b>Omvang en hoogteverschil:</b>	<b>Omvang en hoogteverschil:</b>	<b>Omvang en hoogteverschil:</b>	<b>Omvang en hoogteverschil:</b>	<b>Omvang en hoogteverschil:</b>
<b>lichte oneffenheden (&gt;5mm)</b>	<b>lichte oneffenheden (&gt;5mm)</b>	<b>lichte oneffenheden (&gt;5mm)</b>	<b>lichte oneffenheden (&gt;5mm)</b>	<b>lichte oneffenheden (&gt;5mm)</b>
< 3 stuks per 100 m <sup>2</sup>	≥ 3 stuks per 100 m <sup>2</sup>			
<b>matige oneffenheden (&gt;15mm)</b>	<b>matige oneffenheden (&gt;15mm)</b>	<b>matige oneffenheden (&gt;15mm)</b>	<b>matige oneffenheden (&gt;15mm)</b>	<b>matige oneffenheden (&gt;15mm)</b>
0 stuks per 100 m <sup>2</sup>	< 8 stuks per 100 m <sup>2</sup>	< 15 stuks per 100 m <sup>2</sup>	≥ 15 m per 100 m <sup>2</sup>	
<b>ernstige oneffenheden (&gt;30mm)</b>	<b>ernstige oneffenheden (&gt;30mm)</b>	<b>ernstige oneffenheden (&gt;30mm)</b>	<b>ernstige oneffenheden (&gt;30mm)</b>	<b>ernstige oneffenheden (&gt;30mm)</b>
0 stuks per 100 m <sup>2</sup>	0 stuks per 100 m <sup>2</sup>	< 3 stuks per 100 m <sup>2</sup>	< 3 stuks per 100 m <sup>2</sup>	≥ 3 stuks per 100 m <sup>2</sup>

### Verharding-natuurlijk afval (RAW-hoofdcodes 70.70.07/70.70.57)


A+	A	B	C	D
Er is geen bladafval/bloesem.	Er is weinig bladafval/bloesem.	Hier en daar is bladafval/bloesem.	Er is redelijk veel bladafval/bloesem.	Er is veel bladafval/bloesem.
<b>bedekking</b>	<b>bedekking</b>	<b>bedekking</b>	<b>bedekking</b>	<b>bedekking</b>

0 % per 100 m <sup>2</sup>	≤ 5 % per 100 m <sup>2</sup>	≤ 10 % per 100 m <sup>2</sup>	≤ 25 % per 100 m <sup>2</sup>	> 25 % per 100 m <sup>2</sup>
<b>maximale dikte</b>	<b>maximale dikte</b>	<b>maximale dikte</b>	<b>maximale dikte</b>	<b>maximale dikte</b>
0 cm per 100 m <sup>2</sup>	≤ 3 cm per 100 m <sup>2</sup>	≤ 10 cm per 100 m <sup>2</sup>	≤ 30 cm per 100 m <sup>2</sup>	> 30 cm per 100 m <sup>2</sup>




### Verharding-open verharding-elementverharding-oneffenheden wegtype 3-7 (RAW-hoofdcodes 70.74.33/70.74.83)

A+	A	B	C	D
				
Er zijn geen oneffenheden. Er is geen schade volgens de CROW-systematiek voor wegbeheer.	Er zijn lichte oneffenheden. Er is enige schade volgens de CROW-systematiek voor wegbeheer.	Er zijn enige oneffenheden. De waarschuwingsgrens van de CROW-systematiek voor wegbeheer is overschreden.	Er zijn aanzienlijke oneffenheden. De richtlijn van de CROW-systematiek voor wegbeheer is overschreden.	Er zijn veel ernstige oneffenheden. De richtlijn van de CROW-systematiek voor wegbeheer is met meer dan één klasse overschreden. Er is sprake van onderhoudsachterstand.
<b>Omvang en hoogteverschil:</b>	<b>Omvang en hoogteverschil:</b>	<b>Omvang en hoogteverschil:</b>	<b>Omvang en hoogteverschil:</b>	<b>Omvang en hoogteverschil:</b>
<b>lichte oneffenheden (&gt;5mm)</b> < 3 stuks per 100 m <sup>1</sup>	<b>lichte oneffenheden (&gt;5mm)</b> ≥ 3 stuks per 100 m <sup>1</sup>	<b>lichte oneffenheden (&gt;5mm)</b>	<b>lichte oneffenheden (&gt;5mm)</b>	<b>lichte oneffenheden (&gt;5mm)</b>
<b>matige oneffenheden (&gt;15mm)</b> 0 stuks per 100 m <sup>1</sup>	<b>matige oneffenheden (&gt;15mm)</b> < 8 stuks per 100 m <sup>1</sup>	<b>matige oneffenheden (&gt;15mm)</b> < 15 stuks per 100 m <sup>1</sup>	<b>matige oneffenheden (&gt;15mm)</b> ≥ 15 stuks per 100 m <sup>1</sup>	<b>matige oneffenheden (&gt;15mm)</b>
<b>ernstige oneffenheden (&gt;30mm)</b> 0 stuks per 100 m <sup>1</sup>	<b>ernstige oneffenheden (&gt;30mm)</b> 0 stuks per 100 m <sup>1</sup>	<b>ernstige oneffenheden (&gt;30mm)</b> < 3 stuks per 100 m <sup>1</sup>	<b>ernstige oneffenheden (&gt;30mm)</b> < 3 stuks per 100 m <sup>1</sup>	<b>ernstige oneffenheden (&gt;30mm)</b> ≥ 3 stuks per 100 m <sup>1</sup>

### Verharding-open verharding-elementverharding-onkruid klinkers (RAW-hoofdcodes 70.74.12/70.74.62)

A+	A	B	C	D
				
Er is geen onkruid.	Er is weinig onkruid.	Er is redelijk veel onkruid.	Er is veel onkruid.	Er is zeer veel onkruid.
<b>bedekking voeglengte</b> 0 % per 100 m <sup>2</sup>	<b>bedekking voeglengte</b> ≤ 5 % per 100 m <sup>2</sup>	<b>bedekking voeglengte</b> ≤ 15 % per 100 m <sup>2</sup>	<b>bedekking voeglengte</b> ≤ 25 % per 100 m <sup>2</sup>	<b>bedekking voeglengte</b> > 25 % per 100 m <sup>2</sup>
<b>hoogte</b> 0 cm per 100 m <sup>2</sup>	<b>hoogte</b> ≤ 10 stuks hoger dan 10cm per 100 m <sup>2</sup>	<b>hoogte</b> ≤ 10 stuks hoger dan 20cm per 100 m <sup>2</sup>	<b>hoogte</b> ≤ 30 stuks hoger dan 30cm per 100 m <sup>2</sup>	<b>hoogte</b> > 30 stuks hoger dan 30cm per 100 m <sup>2</sup>
<b>pollen</b> 0 stuks per 100 m <sup>2</sup>	<b>pollen</b> 0 stuks per 100 m <sup>2</sup>	<b>pollen</b> ≤ 100 stuks per 100 m <sup>2</sup>	<b>pollen</b> ≤ 200 stuks per 100 m <sup>2</sup>	<b>pollen</b> > 200 stuks per 100 m <sup>2</sup>






**Verharding-open verharding-elementverharding-onkruid tegels (RAW-hoofdcodes 70.74.11/70.74.61)**

A+	A	B	C	D
				
Er is geen onkruid.	Er is weinig onkruid.	Er is redelijk veel onkruid.	Er is veel onkruid.	Er is zeer veel onkruid.
<b>bedekking voeglengte</b> 0 % per 100 m <sup>2</sup>	<b>bedekking voeglengte</b> ≤ 10 % per 100 m <sup>2</sup>	<b>bedekking voeglengte</b> ≤ 30 % per 100 m <sup>2</sup>	<b>bedekking voeglengte</b> ≤ 40 % per 100 m <sup>2</sup>	<b>bedekking voeglengte</b> > 40 % per 100 m <sup>2</sup>
<b>hoogte</b> 0 cm per 100 m <sup>2</sup>	<b>hoogte</b> ≤ 10 stuks hoger dan 10 cm per 100 m <sup>2</sup>	<b>hoogte</b> ≤ 10 stuks hoger dan 20 cm per 100 m <sup>2</sup>	<b>hoogte</b> ≤ 30 stuks hoger dan 30 cm per 100 m <sup>2</sup>	<b>hoogte</b> > 30 stuks hoger dan 30 cm per 100 m <sup>2</sup>
<b>pollen</b> 0 stuks per 100 m <sup>2</sup>	<b>pollen</b> 0 stuks per 100 m <sup>2</sup>	<b>pollen</b> ≤ 100 stuks per 100 m <sup>2</sup>	<b>pollen</b> ≤ 200 stuks per 100 m <sup>2</sup>	<b>pollen</b> > 200 stuks per 100 m <sup>2</sup>






**Verharding-open verharding-ongebonden verharding-oneffenheden wegtype 4-7 (RAW-hoofdcodes 70.75.32/70.75.82)**

A+	A	B	C	D
				
Er zijn geen oneffenheden. Er is geen schade volgens de CROW-systematiek voor wegbeheer.	Er zijn lichte oneffenheden. Er is enige schade volgens de CROW-systematiek voor wegbeheer.	Er zijn enige oneffenheden. De waarschuwingsgrens van de CROW-systematiek voor wegbeheer is overschreden.	Er zijn aanzienlijke oneffenheden. De richtlijn van de CROW-systematiek voor wegbeheer is overschreden.	Er zijn veel ernstige oneffenheden. De richtlijn van de CROW-systematiek voor wegbeheer is met meer dan één klasse overschreden. Er is sprake van onderhoudsachterstand.
<b>Omvang en hoogteverschil:</b>	<b>Omvang en hoogteverschil:</b>	<b>Omvang en hoogteverschil:</b>	<b>Omvang en hoogteverschil:</b>	<b>Omvang en hoogteverschil:</b>
<b>lichte oneffenheden (&gt;5mm)</b> < 3 stuks per 100 m <sup>1</sup>	<b>lichte oneffenheden (&gt;5mm)</b>	<b>lichte oneffenheden (&gt;5mm)</b>	<b>lichte oneffenheden (&gt;5mm)</b>	<b>lichte oneffenheden (&gt;5mm)</b>
<b>matige oneffenheden (&gt;15mm)</b> 0 stuks per 100 m <sup>1</sup>	<b>matige oneffenheden (&gt;15mm)</b> < 8 stuks per 100 m <sup>1</sup>	<b>matige oneffenheden (&gt;15mm)</b> < 15 stuks per 100 m <sup>1</sup>	<b>matige oneffenheden (&gt;15mm)</b>	<b>matige oneffenheden (&gt;15mm)</b>
<b>ernstige oneffenheden (&gt;30mm)</b> 0 stuks per 100 m <sup>1</sup>	<b>ernstige oneffenheden (&gt;30mm)</b> 0 stuks per 100 m <sup>1</sup>	<b>ernstige oneffenheden (&gt;30mm)</b> < 3 stuks per 100 m <sup>1</sup>	<b>ernstige oneffenheden (&gt;30mm)</b> < 3 stuks per 100 m <sup>1</sup>	<b>ernstige oneffenheden (&gt;30mm)</b> ≥ 3 stuks per 100 m <sup>1</sup>

**Verharding-open verharding-ongebonden verharding-onkruid (RAW-hoofdcodes 70.75.13/70.75.63)**

A+	A	B	C	D
				
Er is geen onkruid.	Er is weinig onkruid.	Er is redelijk veel onkruid.	Er is veel onkruid.	Er is zeer veel onkruid.
<b>bedekking</b> 0 % per 100 m <sup>2</sup>	<b>bedekking</b> ≤ 3 % per 100 m <sup>2</sup>	<b>bedekking</b> ≤ 15 % per 100 m <sup>2</sup>	<b>bedekking</b> ≤ 25 % per 100 m <sup>2</sup>	<b>bedekking</b> > 25 % per 100 m <sup>2</sup>
<b>maximale hoogte</b> 0 cm	<b>maximale hoogte</b> ≤ 10 cm	<b>maximale hoogte</b> ≤ 25 cm	<b>maximale hoogte</b> ≤ 50 cm	<b>maximale hoogte</b> > 50 cm
<b>pollen</b> 0 stuks per 100 m <sup>2</sup>	<b>pollen</b> 0 stuks per 100 m <sup>2</sup>	<b>pollen</b> ≤ 100 stuks per 100 m <sup>2</sup>	<b>pollen</b> ≤ 200 stuks per 100 m <sup>2</sup>	<b>pollen</b> > 200 stuks per 100 m <sup>2</sup>

**Verharding-zwerfafval fijn (RAW-hoofdcodes 70.70.01/70.70.51)**

A+	A	B	C	D
				
Er ligt geen fijn zwerfafval.	Er ligt weinig fijn zwerfafval.	Er ligt redelijk veel fijn zwerfafval.	Er ligt veel fijn zwerfafval.	Er ligt zeer veel fijn zwerfafval.
<b>fijn zwerfafval (≤10cm)</b> 0 stuks per m <sup>2</sup>	<b>fijn zwerfafval (≤10cm)</b> ≤ 3 stuks per m <sup>2</sup>	<b>fijn zwerfafval (≤10cm)</b> ≤ 10 stuks per m <sup>2</sup>	<b>fijn zwerfafval (≤10cm)</b> ≤ 25 stuks per m <sup>2</sup>	<b>fijn zwerfafval (≤10cm)</b> > 25 stuks per m <sup>2</sup>

**Verharding-zwerfafval grof (RAW-hoofdcodes 70.70.02/70.70.52)**

A+	A	B	C	D
				
Er ligt geen grof zwerfafval.	Er ligt weinig grof zwerfafval.	Er ligt redelijk veel grof zwerfafval.	Er ligt veel grof zwerfafval.	Er ligt zeer veel grof zwerfafval.
<b>grof zwerfafval (&gt;10cm)</b> 0 stuks	<b>grof zwerfafval (&gt;10cm)</b> ≤ 3 stuks	<b>grof zwerfafval (&gt;10cm)</b> ≤ 10 stuks	<b>grof zwerfafval (&gt;10cm)</b> ≤ 25 stuks	<b>grof zwerfafval (&gt;10cm)</b> > 25 stuks

# Bezuinigingspotentieel gemeentelijke begraafplaats



T.a.v. : Rien Harmsen  
Bedrijf : Gemeente Borne  
Datum : 8 januari 2013  
Adviseurs : Barend Streefkerk, Bjorn Nijhuis

De gemeente Borne wil een structurele besparing, oplopend van € 50.000 in 2013 tot € 100.000 per jaar vanaf 2014, op de begraafplaats realiseren. In het rapport "Beleidskader begraafplaats" (februari 2012) is een aantal maatregelen voorgesteld. Aan Cyber is een verdiepingsslag gevraagd met betrekking tot reductie van het kostenniveau, exclusief overhead, in beheer en onderhoud.

## Hoe groot is de mogelijke kostenreductie?

In onderstaande tabel wordt een vergelijk gemaakt tussen het huidige beïnvloedbare budget en de kosten in een marktconforme situatie.

Huidig beïnvloedbare budget		Gereduceerde kosten	
Groenbeheer (excl. Overhead)	€ 64.500 <sup>1</sup>	Beheerderstaken begravenissen	€ 16.800
Vergoeding externe diensten groenbedrijven	€ 73.000	Beheerderstaken onderhoud graven, winterharde beplanting en begraafplaats	€ 37.600
Beschikbaar uit voorziening	€ 7.500	Groenbeheer op basiskwaliteit (2,3)	€ 32.500 <sup>2</sup>
Personeel sociale werkverbanden	€ 7.500		
Tractie	€ 11.252 <sup>3</sup>		
<b>Totaal</b>	<b>€ 163.752</b>	<b>Totaal</b>	<b>€ 86.900</b>

**Totale potentiële besparing: € 76.852**

**De bedragen worden hierna kort toegelicht. Voor gedetailleerde berekeningen wordt verwezen naar de bijlagen.**

<sup>1</sup> Exclusief overhead van ca 30%. Inclusief concernoverhead is het beïnvloedbare budget € 92.083,60 (begroting 2012).

<sup>2</sup> Inclusief € 3.340,36 aan extra besparing door omvorming waarvoor € 29.192,37 geïnvesteerd moet worden.

<sup>3</sup> De tractiekosten zijn in de kolom "gereduceerde kosten" bij de kosten inbegrepen. Hierdoor ontstaat er een besparing van € 11.252 op tractie.

### Opmerkingen naar aanleiding van het onderzoek:

- Indien de beheerfunctie wordt opgeheven zullen nog desintegratiekosten meegenomen moeten worden.
- De begraafplaatsadministratie is bekeken, deze is efficiënt en gekoppeld aan de landelijke basisregistratie personen en blijft daardoor actueel. Het onderbrengen van deze taken bij een marktpartij levert nauwelijks voordelen op.
- Ook in het oude deel van de begraafplaats is op enkele plekken nog ruimte om begrafenissen cq. bijzettingen te doen. Cyber beveelt de gemeente aan hier op een verantwoorde wijze mee om te gaan.

## 1. Beheerderstaken

Cyber heeft de huidige taken rondom begrafenissen en bijzettingen in beeld gebracht (inclusief het onderhoud aan graven en gedenksteden). Hiervoor is de begraafplaatsbeheerder geïnterviewd. In bijlage 1 is het verslag van het interview met de begraafplaatsbeheerder opgenomen, in bijlage 2 is een berekening van de taken en tijdsbesteding opgenomen.

De uitgevoerde taken zijn uitgezet in beheerderstaken met betrekking tot begrafenissen en onderhoud begraafplaats. Dat leidt tot onderstaand overzicht.

Beheerderstaken met betrekking tot begrafenissen, uren en kosten (tarief € 42,00 <sup>4</sup> per uur) op jaarbasis.	400 uur	€ 16.800
Onderhoud begraafplaats door beheerder (uurtarief € 42,00).	1156 uur	€ 48.550
Onderhoud graven door derden.		€ 17.600
Besparingen onderhoud door terugbrengen kwaliteit winterharde beplanting (uurtarief € 42,00).	378 uur	€ 15.880
Niet meer opruimen paas- en kerststukken, wordt niet door beheerder gedaan (uurtarief € 32,00).	160 uur	€ 5.120
Besparingen door onderhoud uit te besteden met een tariefsverschil van € 10,00 per uur.	756 uur	€ 7.560
<b>Totale gereduceerde onderhoudskosten</b>		<b>€ 37.600</b>

### Beheerderstaken met betrekking tot begrafenissen

De beheerder besteedt per jaar 400 uur aan werkzaamheden voor, tijdens en na begrafenissen. Als deze taken teruggebracht worden neemt het risico dat er iets mis gaat tijdens het begraven toe en neemt het risico dat als er iets mis gaat er geen ondersteuning is ook toe. Dit wordt door de gemeente als onaanvaardbaar gezien en derhalve kan daarop niet bezuinigd worden.

### Beheerderstaken met betrekking tot het onderhoud aan en rondom de graven

Het overgrote deel van zijn tijd pleegt de beheerder onderhoud aan winterharde beplanting. Het onderhoud van de winterharde beplanting vindt nu gemiddeld driemaal per jaar plaats. Hierbij wordt de beplanting op dusdanige wijze gesnoeid dat deze niet over de graven groeit. Het feit dat deze handeling driemaal per jaar wordt uitgevoerd is het gevolg van het toepassen van ongeschikte beplanting; veelal worden beplantingen toegepast die in hun natuurlijke habitus te groot worden voor toepassing op de graven. Omdat de verordening beschrijft dat beplanting niet over de graven mag groeien moet hier beter op toegezien worden. Dit beperkt het aantal onderhoudsbeurten per jaar (tot maximaal twee).

<sup>4</sup> Inclusief overhead is het uurtarief € 60,00.

Huidige situatie	Situatie na versoering
Huidige onderhoudstaken (marktconform), huidige kwaliteit € 37.222,69	Huidige onderhoudstaken (marktconform), versoering € 23.552,47
Potentieel achterstallig onderhoud, huidige kwaliteit € 15.852,08	Potentieel achterstallig onderhoud, versoering € 12.281,68
<b>Totaal huidig groenonderhoud (marktconform) huidige kwaliteit € 53.074,77</b>	<b>Totaal groenonderhoud, versoering € 35.834,15</b>

### 3. Besparen op onderhoud door omvorming

Een andere mogelijkheid om te besparen op de onderhoudskosten is het verwijderen van beheergroepen of omvormen naar de meest voordelige beheergroep. Het onderhoud van een rozenvak is immers duurder dan een gesloten vak met groenblijvende struiken. "Aan het rozenvak worden meer werkhandelingen verricht in een hogere frequentie".

Na een quickscan van de begraafplaats kunnen de volgende conclusies worden getrokken:

- Besparen door omvorming is mogelijk door hagen en heesters te verwijderen die geen functie meer vervullen;
- Beheergroepen om te vormen door het onderhoud te extensiveren;
- Om te vormen naar de goedkoopste beheergroep.

De besparing per onderdeel is in onderstaand figuur weergegeven.

omschrijving huidige situatie	prijs per jaar	omschrijving nieuwe situatie	prijs per jaar	besparingspotentieel	kosten voor omvorming	terugverdientijd (in jaren)
<b>1. VERWIJDEREN BUKKENHAAG, ZUIDE WOONCOMPLEX</b>						
Onderhoud haag totaal:	€ 713,26	Geen haag	€ -	€ 713,26	€ 989,54	1,39
<b>2. VERWIJDEREN TAXUSHAGEN</b>						
Onderhoud haag totaal:	€ 415,13	Geen haag	€ -	€ 415,13	€ 880,44	2,12
<b>3. ROMMELIG BEELD DOOR VEEL VERSCHILLENDE SOORTEN SOLITAIRE</b>						
Onderhoud heesters totaal:	€ 1.235,96	Geen heesters	€ -	€ 1.235,96	€ 9.134,40	7,39
<b>4. VERSCHEREN</b>						
Onderhoud gazon totaal:	€ 646,02	Onderhoud ruw gras totaal:	€ 527,01	€ 119,01	€ -	n.v.t.
<b>5. UNIFORMITEIT HOOFDPADEN</b>						
Onderhoud heesters totaal:	€ 971,40	Onderhoud gazon totaal:	€ 114,40	€ 857,00	€ 16.187,99	21,22
<b>Totaal</b>				€ 3.340,36	€ 29.192,37	

Voor het omvormen dient een eenmalige investering te worden gedaan; beplanting moet immers worden verwijderd en desgewenst worden vervangen door nieuwe beplanting. De eenmalige investering bedraagt: € 29.192,37. **De jaarlijkse besparing bedraagt daarmee € 3.340,36** en heeft een terugverdientijd van negen jaar.

Omdat de levensduur van beplantingen op begraafplaatsen, mits ze vakkundig zijn aangelegd, ongeveer 30 jaar is zijn alle voorgestelde omvormingen lonend.

Huidige situatie	Situatie na versoering
Huidigs onderhoudstaken (marktconform), huidige kwaliteit € 37.222,69	Huidige onderhoudstaken (marktconform), versoering € 23.552,47
Potentieel achterstallig onderhoud, huidige kwaliteit € 15.852,08	Potentieel achterstallig onderhoud, versoering € 12.281,68
Totaal huidig groenonderhoud (marktconform) huidige kwaliteit € 53.074,77	Totaal groenonderhoud, versoering € 35.834,15

### 3. Besparen op onderhoud door omvorming

Een andere mogelijkheid om te besparen op de onderhoudskosten is het verwijderen van beheergroepen of omvormen naar de meest voordelige beheergroep. Het onderhoud van een rozenvak is immers duurder dan een gesloten vak met groenblijvende struiken. "Aan het rozenvak worden meer werkhandelingen verricht in een hogere frequentie".

Na een quickscan van de begraafplaats kunnen de volgende conclusies worden getrokken:

- Besparen door omvorming is mogelijk door hagen en heesters te verwijderen die geen functie meer vervullen;
- Beheergroepen om te vormen door het onderhoud te extensiveren;
- Om te vormen naar de goedkoopste beheergroep.

De besparing per onderdeel is in onderstaand figuur weergegeven.

omschrijving huidige situatie	prijs per jaar	omschrijving nieuwe situatie	prijs per jaar	besparingspotentieel	kosten voor omvorming	terugverdientijd (in jaren)
1 VERWIJDEREN BEUKENHAAG, ZIJDE WOONCOMPLEX Onderhoud haag totaal:	€ 713,26	Geen haag	€ -	€ 713,26	€ 989,54	1,39
2 VERWIJDEREN TAXUSHAGEN Onderhoud haag totaal:	€ 415,13	Geen haag	€ -	€ 415,13	€ 880,44	2,12
3 ROMMELIG HEELD DOOR VEEL VERSCHILLENDE SOORTEN SOLITAIRE Onderhoud heesters totaal:	€ 1.235,96	Geen heesters	€ -	€ 1.235,96	€ 9.134,40	7,39
4 VERSOBEREN Onderhoud gazon totaal:	€ 646,02	Onderhoud ruw gras totaal:	€ 527,01	€ 119,01	€ -	n.v.t.
5 UNIFORMITEIT HOOFDPADEN Onderhoud heesters totaal:	€ 971,40	Onderhoud gazon totaal:	€ 114,40	€ 857,00	€ 18.197,99	21,22
			Totaal	€ 3.340,36	€ 29.192,37	

Voor het omvormen dient een eenmalige investering te worden gedaan; beplanting moet immers worden verwijderd en desgewenst worden vervangen door nieuwe beplanting. De eenmalige investering bedraagt: € 29.192,37. **De jaarlijkse besparing bedraagt daarmee € 3.340,36** en heeft een terugverdientijd van negen jaar.

Omdat de levensduur van beplantingen op begraafplaatsen, mits ze vakkundig zijn aangelegd, ongeveer 30 jaar is zijn alle voorgestelde omvormingen lonend.



# Bijlage 1: interview begraafplaatsbeheerder incl. tijdsbesteding



Project : Gemeente Borne  
Projectnummer : 524036NO  
Datum : 16 november 2012

## Werkzaamheden aan de graven (onderhoudscontract)

Onderstaande werkzaamheden worden door de begraafplaatsbeheerder, zijn team en derden aan de graven uitgevoerd:

Werkzaamheden	Wettelijke verplichting? (ja/nee)	Tijdsbesteding in uren per handeling
Het binnen de perken houden van de beplanting (vindt gemiddeld 2-3x/jaar plaats (range loopt van 1-5x/jaar), hiervoor is de stelregel dat de beplanting niet hoger dan 1,00 meter mag worden. Het binnen de perken houden van de beplanting op de graven vindt plaats bij 30-40% van het totaal aantal graven. Tijdsbesteding aangegeven per graf.	Nee	0,25-0,50
Het verwijderen van de bloemstukken (kerst- en paastakken) als deze dor en vergaan zijn. 1 man loopt hiervoor 2x per jaar (na Pasen en Kerst) een ronde met een tijdsbesteding van 1,50-2,00 weken per keer. In het overige deel van het jaar worden ook bloemstukken verwijderd, deze tijd is echter te verwaarlozen en valt onder het algemeen toezicht.	Nee	54,00-72,00
Het reinigen van de steen met hoge druk, dit is uitbesteedt aan een derde.	Nee	€ 2,44 - € 6,68
Het optisch waterpas leggen van de graven (mits noodzakelijk) na verzakking. De gemeente controleert dit jaarrond. Ongeveer 3-4 graven moeten per jaar door verzakking weer waterpas worden gelegd.	Nee, alleen bij hoognodige situaties wanneer er gevaarlijke situaties kunnen ontstaan	1,00
Het algemeen onderhoud van de begraafplaats zit voor een deel verwerkt in de kosten die de mensen betalen voor het onderhoud aan de begraafplaats.	Ja, zodat de hoofdfunctie behouden blijft. Verder worden hieraan geen wettelijke eisen gesteld.	n.v.t.

## Algemene opmerkingen

- Totaal aantal graven/columbariumelementen/urnengraven inclusief "onderhoudsverplichting" (na 1975 verplicht): +/- 2000 stuks.
- Dat het aantal 'schoongespoten' graven (1642 st.)/columbariumelementen (110 st.)/urnengraven (138 st.) met 1890 stuks afwijkt is te verklaren door het feit dat de verlengde contracten na 1975 pas worden onderhouden als de mensen een 'nulbeurt'

- hebben uitgevoerd, omdat veel graven dusdanig vies zijn door aanslag of scheef staan. Deze worden pas in het onderhoud meegenomen als ze op 'beeld' zijn gebracht.
- Aan de overige graven/columbariumelementen/urnengraven zou in principe geen onderhoud moeten plaatsvinden, zij het dat dit in de praktijk niet altijd zo werkt. Bijvoorbeeld bij het bladruimen is het ondoenlijk om het blad op het ene graf wel te laten liggen, en het andere graf niet.
  - Het aantal van 1890 stuks kan wel worden aangehouden met de verrekening van de niet-wettelijke taken.
  - Het sociale aspect is ook een taak van de begraafplaatsbeheerder; het te woord staan van mensen over de keuze van een graf/columbarium/urnengraf, klachten- en meldingen over bestaande graven of over het algemeen onderhoud op de begraafplaats. **De begraafplaatsbeheerder is hier ongeveer 1,00-1,50 uur per dag mee bezig.**
  - In het rapport van Genius Loci en de kaart van de Landmeetdienst is een afwijking in het aantal aanwezige graven. De begraafplaatsbeheerder kan dit niet verklaren en ook niet opzoeken. Wel is bekend dat het totaal aantal begravingen/gecremeerden 17.218 mensen zijn (17.322 incl. verstrooiingen). Dit zijn ook de plekken zonder steen, en exclusief de ruiming.
  - Actief ruimen van graven:
    - o Ruiming 2012: minimaal 28 (vak H);
    - o Ruiming 2013: 32 op de planning.
  - Kosten voor ruiming worden alleen in rekening gebracht wanneer er herbegraving plaatsvindt. In 2012 heeft dit tweemaal plaatsgevonden.
  - In de Verordening van 1997 is vastgelegd dat er minimaal 1x per jaar onderhoud aan het graf dient plaats te vinden.

## Werkzaamheden voor, tijdens en na het begraven

Onderstaande werkzaamheden worden voor, tijdens en na het begraven uitgevoerd. Met één begrafenis is de begraafplaatsbeheerder ongeveer 0,75 dag bezig. Het merendeel van de werkzaamheden wordt met twee personen uitgevoerd.

*Gemiddeld zijn er jaarlijks 100 sterftegevallen in Borne. 45 daarvan kiezen ervoor om begraven te worden op de Algemene Begraafplaats.*

*16 daarvan worden buiten de kern/gemeente begraven cq. bijgezet.*

Voor, tijdens, na begrafenis	Werkzaamheden	Wettelijke verplichting? (ja/nee)	Tijdsbesteding in uren per handeling
<b>Werkzaamheden voor de begrafenis.</b> (De voorbereidende werkzaamheden zijn altijd daags voordat de begrafenis plaatsvindt afgerond.)	Telefonisch contact met de uitvaartverzorger. Datum en tijd worden onder voorbehoud vastgelegd. Bij een kerkdienst wordt de kerk ook gebeld voor de datum en het tijdstip van de mis.	Ja, voor het bijhouden van het register. Maar dit kan ook uitbesteed worden?	n.v.t.
	De begraafplaatsbeheerder inventariseert of het om een bestaand (enkel/dubbel) of nieuw graf gaat, en bevestigt dit aan de begrafenisleider per fax.	Ja, voor het bijhouden van het register. Maar dit kan ook uitbesteed worden?	n.v.t.
	De begraafplaatsbeheerder draagt er bij bestaande graven zorg voor dat de steen wordt verwijderd door de steenhouwer (dit is de steenhouwer die ook de steen heeft geplaatst).	Nee	0,33
	Met twee personen wordt de mall (220x80 cm) geplaatst en wordt met behulp van een kraan en shovel het gat gegraven (het zand wordt allemaal afgevoerd in bakken, en op een plek gezet waar het niet in het zicht staat). Rondom worden de puntjes op de 'i' gezet.	Ja	
<b>Werkzaamheden tijdens de begrafenis</b>	Controle van het graf en het verwijderen van de dekplaten. Plaatsen van de lift, beugels en geluidsinstallatie. Wanneer een pastoor aanwezig is wordt het hokje voor de pastoor in orde gemaakt.	Nee, kan ook door uitvaartverzorger worden uitgevoerd.	1,00-1,50
	10 minuten voor aanvang wordt ervoor zorg gedragen dat de werkploeg binnen in de kantine is. De begraafplaatsbeheerder zorgt er zelf voor dat hij 15-20 minuten voor aanvang gereed staat in pak. De uitvaart vindt plaats.	Nee, kan ook door uitvaartverzorger worden uitgevoerd.	0,50
<b>Werkzaamheden na de begrafenis</b>	Als alle nabestaanden de plek verlaten hebben wordt de lift en de geluidsinstallatie verwijderd. Zand wordt aangebracht en verdicht. En de mal wordt weer verwijderd. De bloemen worden geplaatst en het graf wordt rondom weer op de 'i' gezet.	Nee, kan ook door de uitvaartverzorger worden uitgevoerd.	1,50-2,00
	De begraafplaatsbeheerder maakt een bordje met daarop de naam en overlijdensdatum en plaatst dit bij het graf. Het grafnummer wordt geregistreerd en verzonden naar het gemeentehuis waar de verdere (financiële) afhandeling plaatsvindt.	Ja ten behoeve van register, maar kan ook uitbesteed worden?	

## Werkzaamheden voor, tijdens en na bijzettingen

Onderstaande werkzaamheden worden voor, tijdens en na bijzettingen uitgevoerd. Met één bijzetting is de begraafplaatsbeheerder ongeveer 0,50 dag bezig. Het merendeel van de werkzaamheden voert hij alleen uit.

*Gemiddeld zijn er jaarlijks 100 sterftegevallen in Borne. 39 daarvan kiezen ervoor om te worden bijgezet op de Algemene Begraafplaats.*

*16 daarvan worden buiten de kern/gemeente begraven cq. bijgezet.*

Voor, tijdens, na begrafenis	Werkzaamheden	Wettelijke verplichting? (ja/nee)	Tijdsbesteding in uren per handeling
<b>Werkzaamheden voor de bijzetting</b>	Er vindt een gesprek plaats met de nabestaanden over de mogelijkheden (columbarium of grafheuvel). Het betreffende element wordt uitgekozen en het aanvraagformulier wordt ingevuld en ondertekend.	Nee, kan ook middels informatiefolder.	1,00-1,50
	De plaat wordt verwijderd en vervangen voor een houten plaat. Dit is het teken dat de betreffende plek al is vergeven, en dus niet dubbel kan worden vergeven).	Nee	0,50
	De nabestaanden leveren de tekst aan voor op de steen. De begraafplaatsbeheerder levert dit aan bij de vaste steenhandel. Wanneer mensen een andere steenhandel willen is dit ook akkoord; binnen de kern Borne regelt de beheerder dit, daarbuiten moeten de mensen het zelf organiseren en regelen.	Nee, contact kan ook rechtstreeks tussen nabestaanden en steenhandel.	0,50
	Er is contact over de datum en het tijdstip van de bijzetting. Bij het vastleggen van een tijdstip gaan begrafenissen te allen tijde voor (het afscheid nemen heeft voor de nabestaanden van de bijzetting al plaatsgevonden). Om die redenen vinden bij voorkeur bijzettingen 's ochtends voor 10.00 uur of 's middags na 13.00 uur plaats, omdat er dan geen begrafenissen meer zijn.	Ja, maar kan worden uitbesteedt?	
<b>Werkzaamheden tijdens en na de bijzetting</b>	Op de dag van de bijzetting staan de plaat en de asbus klaar.	Nee	0,25
	Er is een uitleg bij het element over het nummer en het nummer op het formulier. Dit om te controleren of alles klopt. 50% van de nabestaanden leveren de asbus zelf aan, maar ook 50% laat deze versturen via de post.	Nee	0,25
	De nabestaanden krijgen de keus om de bijzetting zelf te doen, of dit door de beheerder te laten doen. 50% doet dit zelf, 50% laat dit doen.	Ja, maar kan worden uitbesteedt?	
	De beheerder sluit het element en de mensen hebben nog tijd om een laatste afscheid te nemen.	Ja, maar kan worden uitbesteedt?	



Datum: 12 oktober 2012	
Deelgebied (bv. oude- nieuwe deel):	

Beeldmeetlat	Kwaliteitsindicatie				
	A+	A	B	C	D
Bodembedekkende heester, kale plekken	A+	A	B	C	D
Haag, kale plekken	A+	A	B	C	D
Haag, snoeibeeld	A+	A	B	C	D
Heester, kale plekken	A+	A	B	C	D
Heester, overgroei langs verharding of gras	A+	A	B	C	D
Beplanting, natuurlijk afval	A+	A	B	C	D
Beplanting, onkruid	A+	A	B	C	D
Rozen, kale plekken	A+	A	B	C	D
Beplanting, zwerfafval fijn	A+	A	B	C	D
Beplanting, zwerfafval grof	A+	A	B	C	D
Boom, vitaliteit en ziekte	A+	A	B	C	D
Gazon, beschadigingen	A+	A	B	C	D
Gazon, bijmaaien rondom obstakels	A+	A	B	C	D
Gazon, kale plekken	A+	A	B	C	D
Gazon, zwerfafval fijn	A+	A	B	C	D
Gazon, zwerfafval grof	A+	A	B	C	D
Gazon, maaisel op gazon	A+	A	B	C	D
Gazon, maaisel op verharding	A+	A	B	C	D
Gazon, natuurlijk afval	A+	A	B	C	D
Meubilair, natuurlijke aanslag	A+	A	B	C	D
Meubilair, vullingsgraad afvalbak/container	A+	A	B	C	D
Meubilair, bijgeplaatst afval afvalbak/container	A+	A	B	C	D
Hekwerk, scheefstand	A+	A	B	C	D
Palen, scheefstand	A+	A	B	C	D
Banken en tafels, dekking coating/folie en krassen	A+	A	B	C	D
Banken en tafels, natuurlijke aanslag	A+	A	B	C	D
Asfaltverharding, oneffenheden	A+	A	B	C	D
Verharding, natuurlijk afval	A+	A	B	C	D
Elementverharding, oneffenheden	A+	A	B	C	D
Elementverharding, onkruid klinkers	A+	A	B	C	D
Elementverharding, onkruid tegels	A+	A	B	C	D
Ongebonden verharding, oneffenheden	A+	A	B	C	D
Ongebonden verharding, onkruid	A+	A	B	C	D
Verharding, zwerfafval fijn	A+	A	B	C	D
Verharding, zwerfafval grof	A+	A	B	C	D

Omvormingsmogelijkheden i.r.t. inrichtingskwaliteit

voor de omvormingsmogelijkheden wordt verwezen naar de afzonderlijke bijlage.

Algemene begraafplaats Oude Almloseweg  
 Gemeente Borne  
 Projectnummer: 524036NO  
 Directieraming



OMSCHRIJVING	huidige kwaliteit	TOTAAL BEDRAG IN EURO	gewenste kwaliteit	TOTAAL BEDRAG IN EURO	BESPARINGSPOTENTIEEL MET VERLAGEN KWALITEIT MET 1 NIVEAU HUIDIG ONDERHOUD	WERKZAAMHEDEN "ONBEKEND"
<b>BOMEN ALGEMEEN</b>						
Watergeven jonge bomen	A	€ 2.850,00		€ 2.137,50	€ 712,50	€ 2.850,00
Verwijderen stamschot / wortelopschot	A	€ 40,18		€ 24,11	€ 16,07	€ 40,18
VTA-controle bomen, algehele controle (incl. rapportage)	A/B	€ 643,23		€ 321,61	€ 321,61	€ 643,23
VTA-controle bij Risico-bomen (incl. rapportage)	A	€ 385,94		€ 231,56	€ 154,38	€ 385,94
Snoeien jonge bomen, omtrek < 0,30 meter (Jeugdfase)	A	€ 77,58		€ 51,21	€ 26,38	€ 77,58
Snoeien jonge bomen, omtrek 0,30-0,60 meter (Halfwasfase)	A	€ 1.481,29		€ 1.122,19	€ 359,10	€ 1.481,29
Snoeien en versnipperen bomen, snoeihoogte < 10 m (Volwasfase)						
Snoeien en versnipperen bomen, snoeihoogte 10-25 m (Verouderingsfase)	A	€ 2.035,57		€ 1.628,46	€ 407,11	€ 2.035,57
	A	€ 333,09		€ 252,34	€ 80,75	€ 333,09
<b>EXTRA HANDELINGEN - Bomen in gazon en grasbermen</b>						
Onkruidvrij maken boomspegel in gazon	A+/A	€ 193,83		€ 129,22	€ 64,61	
Stekken boomspegel	B	€ 150,88		€ 90,53	€ 60,35	
<b>CONIFEREN GESCHOREN</b>						
Snoeien coniferen	A	€ 618,75		€ 433,13	€ 185,63	€ 618,75
<b>EXTRA HANDELINGEN - Bomen knotvorm</b>						
Knotten bomen	B	€ 7,00		€ 3,50	€ 3,50	
<b>BOSPLANTSOEN</b>						
Schoffelen plantvakken (handmatig)	A+/A	€ 75,02		€ 50,01	€ 25,01	
Snoeien rand beplantingsvak	A	€ 72,45		€ 48,30	€ 24,15	

OMSCHRIJVING	huidige kwaliteit	TOTAAL BEDRAG IN EURO	gewenste kwaliteit	TOTAAL BEDRAG IN EURO	BESPARINGSPOTENTIEEL MET VERLAGEN KWALITEIT MET 1 NIVEAU HUIDIG ONDERHOUD	WERKZAAMHEDEN "ONBEKEND"
<b>SIERPLANTSOEN</b>						
<b>SIERHEESTERS, BODEMBEDEKKERS EN BOTANISCHE ROZEN</b>						
Schoonmaken plantvakken - najaar (schoffelen, harken, beperkt blad en vuil)	A	€ 1.306,26		€ 1.306,26		
Schoffelen plantvakken	A+/A	€ 3.484,35	B	€ 2.322,90	€ 1.161,45	
Uitharken plantvakken	A+	€ 3.385,82	B	€ 1.128,61	€ 2.257,21	
Snoeien rand beplantingsvak (incl. verzamelen en laden)	A	€ 1.289,24	B	€ 773,54	€ 515,70	
Inboet opnemen en uitvoeren	A	€ 144,05	B	€ 144,05	€ -	144,05
Verjongingssnoei sierplantsoen (incl verzamelen en laden)	A	€ 3.246,99	B	€ 2.435,24	€ 811,75	3.246,99
<b>KLIMPLANTEN</b>						
Snoeien klimplanten	A	€ 136,50	B	€ 102,38	€ 34,13	
<b>VASTE PLANTEN</b>						
Schoonmaken plantvakken - najaar (schoffelen, harken, beperkt blad en vuil)	A	€ 46,67		€ 46,67		
Schoffelen plantvakken	A+/A	€ 108,92	B	€ 72,61	€ 36,31	
Uitharken plantvakken	A+	€ 105,84	B	€ 35,28	€ 70,56	
Watergeven plantvakken	A	€ 140,00	B	€ 140,00	€ -	140,00
Bemesten plantvakken met gedroogde organische mest	A	€ 5,43	B	€ 3,62	€ 1,81	5,43
<b>HAGEN</b>						
Schoonmaken haagvoet - najaar (schoffelen, harken, beperkt blad en vuil)	A	€ 1.343,01		€ 1.343,01		
Schoffelen haagvoet	A+/A	€ 1.791,19	B	€ 1.194,13	€ 597,06	
Uitharken haagvoet	A+	€ 1.740,54	B	€ 580,18	€ 1.160,36	
Knippen van hagen (incl. verzamelen en afvoeren)	C	€ 6.365,18		€ 6.365,18		
<b>GAZON</b>						
Maaien gazon (cirkelmaaiër)	A+	€ 2.072,16	B	€ 888,07	€ 1.184,09	
Bijmaaien rondom obstakels	A+/A	€ 124,43	B	€ 82,95	€ 41,48	
Stekken graskanten - hard	B	€ 20,65	B	€ 18,06	€ 2,58	
Stekken graskanten - zacht	B	€ 6,27	B	€ 3,13	€ 3,13	
Herstel gazon	B	€ 137,23	C	€ 85,77	€ 51,46	137,23
Bemesten gazon met gedroogde organische mest	B	€ 33,07	C	€ 16,54	€ 16,54	33,07
<b>MEUBILAIR</b>						
<b>BANKEN EN TAFELS</b>						
Schoonmaken bank met hogedruk spuit	A	€ 236,25	B	€ 70,88	€ 165,38	236,25
Schilderen bank met rugleuning	A	€ 101,45	B	€ 30,43	€ 71,01	101,45



OMSCHRIJVING	huidige kwaliteit	TOTAAL BEDRAG IN EURO	gewenste kwaliteit	TOTAAL BEDRAG IN EURO	BESPARINGSPOTENTIEEL MET VERLAGEN KWALITEIT MET 1 NIVEAU HUIDIG OONDERHOUD	WERKZAAMHEDEN "ONBEKEND"
Schilderen bank zonder rugleuning	A	€ 3,27		€ 3,27	€ 2,29	€ 3,27
Rechtzetten	A	€ 70,20		€ 70,20	€ 69,88	€ 70,20
<b>AFSCHEIDINGEN</b>						
<b>HEKWERKEN EN AFRASTERINGEN</b>						
Diverse kleine reparaties	A	€ 209,30		€ 209,30	€ 52,33	€ 209,30
<b>SPEELVOORZIENINGEN</b>						
<b>SPEELTOESTELLEN</b>						
Schoonmaken	A	€ 11,67		€ 11,67	€ 5,83	€ 11,67
<b>REINIGING</b>						
<b>VUIL OP (HALF)VERHARDING</b>						
<b>VUIL VERWIJDEREN VERHARDING (centra, hotspots etc.)</b>						
Zwerfvuil ruimen op verharding	nvt	€ 3,30		€ 3,30	€ 1,65	€ 1,65
Blad verwijderen en afvoeren op verhardingen	A+	€ 1.678,79		€ 1.678,79	€ 872,97	€ 872,97
<b>VUIL VERWIJDEREN HALFVERHARDINGEN</b>						
Zwerfvuil ruimen op paden	nvt	€ 10,22		€ 10,22	€ 5,11	€ 5,11
Blad verwijderen en afvoeren op paden	A+	€ 5.294,39		€ 5.294,39	€ 2.753,08	€ 2.753,08
<b>ONKRUID OP ELEMENTENVERHARDING INCL. OBSTAKELS</b>						
Onkruidbestrijding van verharding, chemisch (DOB-methode)	A+	€ 5.507,44		€ 5.507,44	€ -	€ -

OMSCHRIJVING	huidige kwaliteit	TOTAAL BEDRAG IN EURO	gewenste kwaliteit	TOTAAL BEDRAG IN EURO	BESPARINGSPOTENTIEEL MET 1 NIVEAU HUIDIG ODERHOUD	WERKZAAMHEDEN "ONBEKEND"
<b>VUIL IN GROEN</b>						
<b>VUIL IN BEPLANTING (centra, hotspots etc.)</b>						
Zwerfvuil ruimen in plantvakken	nvt	€ 327,97			€ 81,99	€ 245,98
Blad verwijderen uit plantvakken	A+	€ 1.134,72			€ 226,94	€ 907,77
Blad verzamelen en afvoeren uit plantvakken	A+	€ 1.669,13			€ 333,83	€ 1.335,30
<b>VUIL OP GRAS ( centra, hotspots etc.)</b>						
Zwerfvuil ruimen op gazon	nvt	€ 3,42			€ 1,71	€ 1,71
Blad verwijderen op gazon	A	€ 420,45			€ 126,14	€ 294,32
<b>VERHARDINGEN</b>						
<b>ASFALTVERHARDING</b>						
Repareren van gaten n.a.v. schouwen	A	€ 23,51			€ 19,59	€ 3,92
Repareren van buiten door frezen n.a.v. schouwen	A	€ 55,76			€ 46,46	€ 9,29
<b>ELEMENTENVERHARDING</b>						
<b>ELEMENTVERHARDING - BETONPRODUCT</b>						
Herstraten n.a.v. schouwen	A	€ 150,06			€ 125,05	€ 25,01
<b>ELEMENTVERHARDING - GEBAKKEN PRODUCT</b>						
Herstraten n.a.v. schouwen	A	€ 122,29			€ 101,91	€ 20,38
<b>HALFVERHARDING</b>						
<b>GRINDPADEN</b>						
Schoffelen paden	B	€ 41,98			€ 31,48	€ 10,49
<b>HOUTSNIPPERPADEN</b>						
Schoffelen paden	B	€ 0,62			€ 0,46	€ 0,15

€ 23.552,47 huidige onderhoudstaken 'B'  
€ 12.287,68 potentieel achterstallig onderhoud 'B'

€ 35.834,15 TOTAAL

€ 37.222,69 huidige onderhoudstaken 'A'  
€ 15.852,08 potentieel achterstallig onderhoud 'A'

€ 53.074,77 TOTAAL

€ 13.670,22 BESPARINGSPOTENTIEEL HUIDIGE TAKEN

€ 17.240,61 BESPARINGSPOTENTIEEL ALLE BENODIGDE TAKEN